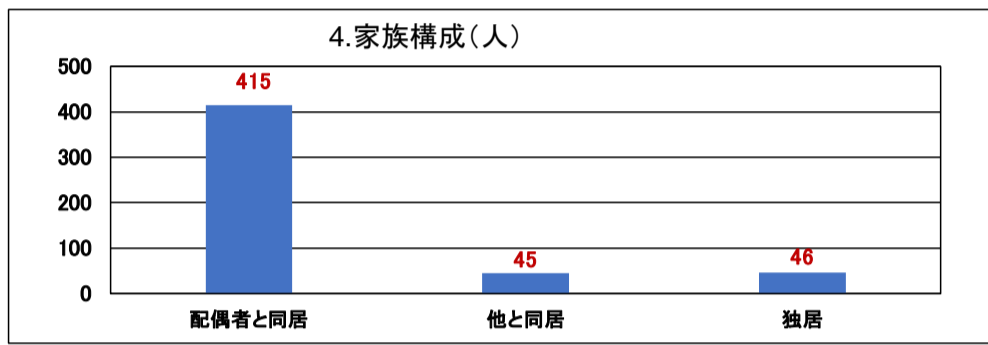


1-1. 健康状態		～64	65～69	70～74	75～79	80～	合計	比率
a	健康	72	59	76	50	34	291	58.9
b	通院中	27	23	70	33	46	199	40.3
c	入院中	0	0	1	0	3	4	0.8
合計		99	82	147	83	83	494	100.0

3. 健康診断		～64	65～69	70～74	75～79	80～	合計
回答総数		100	82	147	83	81	493
受けている	名	99	79	124	72	66	440
	%	99.0	96.3	84.4	86.7	81.5	89.2
受けていない	名	1	3	23	11	15	53
	%	1.0	3.7	15.6	13.3	18.5	10.8

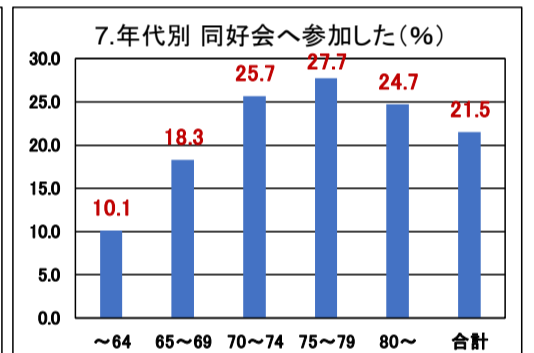
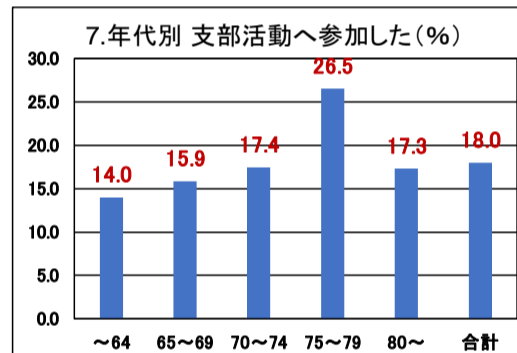
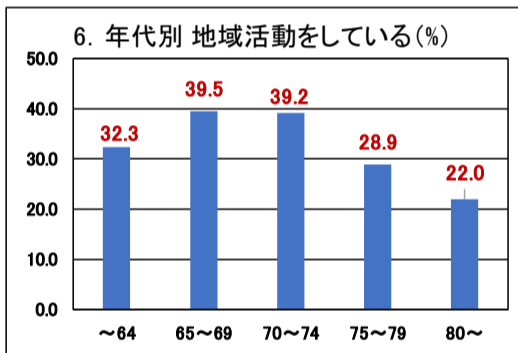
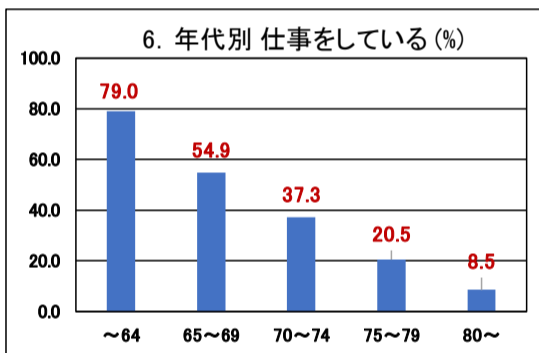
1-2/3. 介護		～64	65～69	70～74	75～79	80～	合計	比率
要介護		0	1	7	0	6	14	66.7
要支援		0	0	1	2	3	6	28.6
施設への入居		0	0	0	0	1	1	4.8
合計		0	1	8	2	10	21	100.0

3. 受けていない理由		～64	65～69	70～74	75～79	80～	合計	比率
1	通院しているから	0	0	13	4	8	25	67.6
2	健康に自信/必要ない	0	0	2	2	2	6	16.2
3	行きたくないから/面倒	0	0	1	0	0	1	2.7
4	歩行が困難	0	0	1	0	0	1	2.7
5	多忙/忘れてる	0	0	0	1	0	1	2.7
6	その他	0	0	3	0	0	3	8.1
合計		0	0	20	7	10	37	100.0



5. 心配事や松愛会への要望		～64	65～69	70～74	75～79	80～
支部変更予定です。三重支部の状況は知りたい	各行事への参加者の減少、参加率の低下	新入会員の減少、旧MACOとしてのフォローが出来ていない	病気で1カ月入院後の体調がすぐれない、足の状態が悪い	奥様と施設入居		
単身赴任中	母親の事で週4日は大阪へ行く	楽しく参加させていただいております	本年に入り、急に体調面でよろしくない	従来の健康維持		
	要介護2、身体障がい者2級	横の繋がりに期待	家内の足の状態が少し悪い	これからの人生どう生きるか？		
	音楽のイベントとてもうれしいです		不幸があった時、インターネットで連絡出来ないか	会員名簿、日常連絡が取れる様に		
			今年で 終りたい	同好会の会長の公募について検討を！		
			体力の回復			

4. 家族構成		～64	65～69	70～74	75～79	80～	合計	比率
a	配偶者と同居	81	71	133	72	58	415	82.0
b	他と同居	11	9	13	3	9	45	8.9
c	独居	10	3	8	10	15	46	9.1
合計		102	83	154	85	82	506	100.0

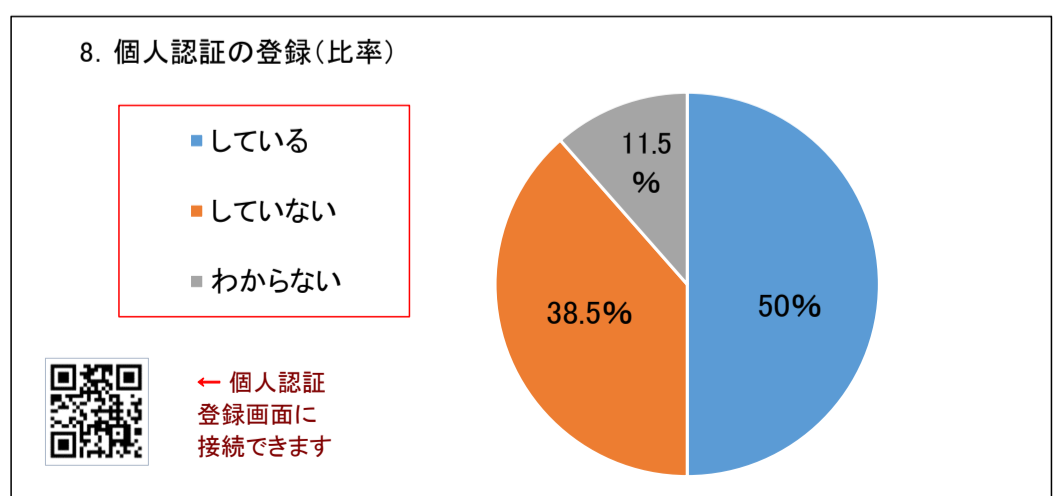
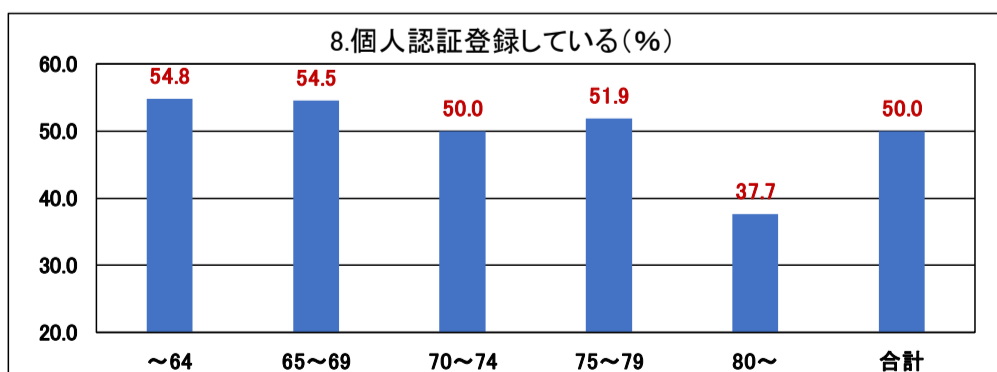


6. 仕事/地域活動		～64	65～69	70～74	75～79	80～	合計
仕事している	回答総数	100	82	150	83	82	497
	名	79	45	56	17	7	204
	%	79.0	54.9	37.3	20.5	8.5	41.0
地域活動している	回答総数	99	81	148	83	82	493
	名	32	32	58	24	18	164
	%	32.3	39.5	39.2	28.9	22.0	33.3

7. 支部活動/同好会活動		～64	65～69	70～74	75～79	80～	合計
支部活動参加した	回答総数	100	82	149	83	81	495
	名	14	13	26	22	14	89
	%	14.0	15.9	17.4	26.5	17.3	18.0
同好会へ参加した	回答総数	99	82	148	83	81	493
	名	10	15	38	23	20	106
	%	10.1	18.3	25.7	27.7	24.7	21.5

6. 具体内容		～64	65～69	70～74	75～79	80～	合計
1	自治会/町人会/協議会	13	17	26	8	2	66
2	環境活動/防災/ボランティア	3	1	4	4	1	13
3	茶道/舞踊/パソコン/手芸	1	0	4	5	3	13
4	老人会/シニアクラブ/長寿会	0	1	7	2	3	13
5	神社総代/役員/寺門運営/農家総代	2	7	3	1	0	13
6	スポーツ指導	2	3	1	1	4	11
7	学童見守/交通安全/青少年指導	0	2	3	1	3	9
8	民生委員/更生保護女性会/教育委員	0	0	1	2	0	3
9	伊勢神宮案内/観光ボランティア/他	0	0	0	0	0	0
10	その他	2	1	2	2	0	7
合計		23	32	51	26	16	148
具体内容(記入者数)		19	27	50	24	14	134

7. 参加出来なかった理由		～64	65～69	70～74	75～79	80～	合計
1	仕事/多忙/都合悪い	47	27	34	10	7	125
2	健康/体力/足が悪い/難聴	1	2	20	12	24	59
3	興味が無い/楽しくない	0	2	9	1	3	15
4	知人が少ない/女性が少ない	1	2	1	2	4	10
5	親/妻の介護/孫の子守	5	2	2	0	0	9
6	交通手段がない/遠方海外	5	0	1	1	1	8
7	コロナの影響	0	0	0	1	0	1
8	その他	5	3	6	7	3	24
合計		64	38	73	34	42	251
回答者数		62	38	73	33	41	247



8. その他		～64	65～69	70～74	75～79	80～	合計	比率
個人認証の登録	している	51	42	72	41	29	235	50.0
	していない	33	26	57	26	39	181	38.5
	わからない	9	9	15	12	9	54	11.5
	合計	93	77	144	79	77	470	100.0
	%	54.8	54.5	50.0	51.9	37.7	50.0	

※「個人認証」について、分からない方が沢山おられます。右上のQRコードより、登録画面に接続できます！